

Technische en functionele beschrijving MoneyMan



McHil software B.V.
Galvanistraat 34
6716 AE EDE GLD
Tel. +31 (0)318 642 288
Fax +31 (0)84 757 0419
e-mail: software@mchil.nl
web: www.mchil.nl

Inhoudsopgave

Voorwoord	4
Een eerste kennismaking met MoneyMan	5
Uitbreidbaarheid	5
Kernwoorden van MoneyMan	5
De opbouw van MoneyMan	6
MoneyMan Grootboek	7
Dagboeken	7
Grootboekrekeningen	7
Kostenplaatsen en kostendragers	7
Boeking en mutaties	8
Verslaggeving.....	8
Afsluiten van periodes	8
Overzichten	8
MoneyMan Relaties	10
Debiteuren en Crediteuren	10
Facturen boeken.....	10
Facturen bewaken.....	10
MoneyMan Facturen	11
Mogelijkheden met facturen	11
Factuurkenmerken	11
Tijdwinst	12
MoneyMan Producten	13
Productgegevens	13
Productprijzen	13
Productafhankelijkheden.....	13
Productsamenstellingen	14
Productkoppelingen	14
Prijsafspraken	14
Factureren producten	14
MoneyMan Voorraad	15
Inkoophistorie	15
Voorraadlijsten	15
Besteladvies	15
Lijsten.....	15
Uitbreidingen voor MoneyMan	16
Budgettering	16
Automatische boekingen.....	16
Rekening-courant boekingen.....	16
Rekenbestanden	16
Telebankieren	17
Betalingen	17

Automatische incasso	18
Importeren acceptgirobetalingen	18
Importeren	18
Exporteren	19
McMove	19
McClean	19
Technische specificaties McHil programmatuur	20
Database- en bestandsstructuur.....	20

Voorwoord

In deze beschrijving treft u meer informatie aan over de technische en functionele kanten van MoneyMan. De gegevens zoals die in deze beschrijving gepresenteerd worden zijn onder voorbehoud. De reden daarvan is dat McHil software B.V. in samenspraak met de MoneyMan-gebruikers voortdurend verbeteringen aanbrengt in haar producten, waardoor de specificaties tussentijds kunnen wijzigen.

Mocht deze technische en functionele beschrijving na lezing vragen bij u oproepen, dan kunt u voor meer informatie altijd contact opnemen met onze IT-specialisten.

Een eerste kennismaking met MoneyMan

Al sinds 1985 levert McHil software B.V. de reeks MoneyMan boekhoudpakketten. In de loop der jaren zijn door McHil de nodige aanpassingen en uitbreidingen gemaakt. Mede daardoor is de Moneyman familie uitgegroeid tot een uitgebreide en gebruikersvriendelijke familie die reeds veel tevreden gebruikers kent.

Deze beschrijving geeft slechts een globale indruk van de mogelijkheden die MoneyMan biedt. Wanneer u specifieke vragen heeft of u zich wilt overtuigen van de toegevoegde waarde van MoneyMan, willen wij u ten zeerste een vrijblijvende demonstratie aanbevelen. Bovendien kunnen wij tijdens een demonstratie uw automatiseringsbehoeften beter in kaart brengen.



Uitbreidbaarheid

MoneyMan is geen op zichzelf staand programma. Afhankelijk van de wensen en behoeften van de gebruiker kan het systeem worden uitgebreid met andere applicaties, die naadloos met MoneyMan samenwerken. Zo kunt u o.a. ProjectMan gebruiken voor het beheren van projecten en InfoMan voor het relatiebeheer. Uiteraard hoeft u daarbij geen gegevens dubbel in te voeren: het adressenbestand van MoneyMan is bijvoorbeeld hetzelfde bestand als gebruikt wordt in InfoMan. Het overtypen van gegevens uit een ander pakket is dus voorgoed verleden tijd.

Afgezien daarvan zijn voor MoneyMan ook diverse hulpprogramma's beschikbaar, bijvoorbeeld voor het bewaken van budgetten, het automatisch verwerken van elektronische bankafschriften en een speciaal calculatieprogramma. Verderop in deze beschrijving treft u een compleet overzicht aan van de voor MoneyMan leverbare hulpprogramma's.

Kernwoorden van MoneyMan

- gebruikersvriendelijk
- efficiënt
- snel
- integreerbaar

De opbouw van MoneyMan

MoneyMan is door haar opbouw eenvoudig uit te breiden. Hierdoor kunt u zelf uw MoneyMan-pakket samenstellen. De schematische opbouw van de MoneyMan-familie ziet er als volgt uit:



Ieder volgend programma voegt extra functionaliteit toe aan het voorgaande programma. Wanneer u bijvoorbeeld MoneyMan Facturen aanschaft, dan heeft u daarbij ook MoneyMan Grootboek en MoneyMan Relaties. Het programma breidt zich steeds verder uit, waarbij de mogelijkheden ook steeds verder toenemen. Uiteraard levert McHil software ook maatwerk wanneer u specifieke wensen heeft.

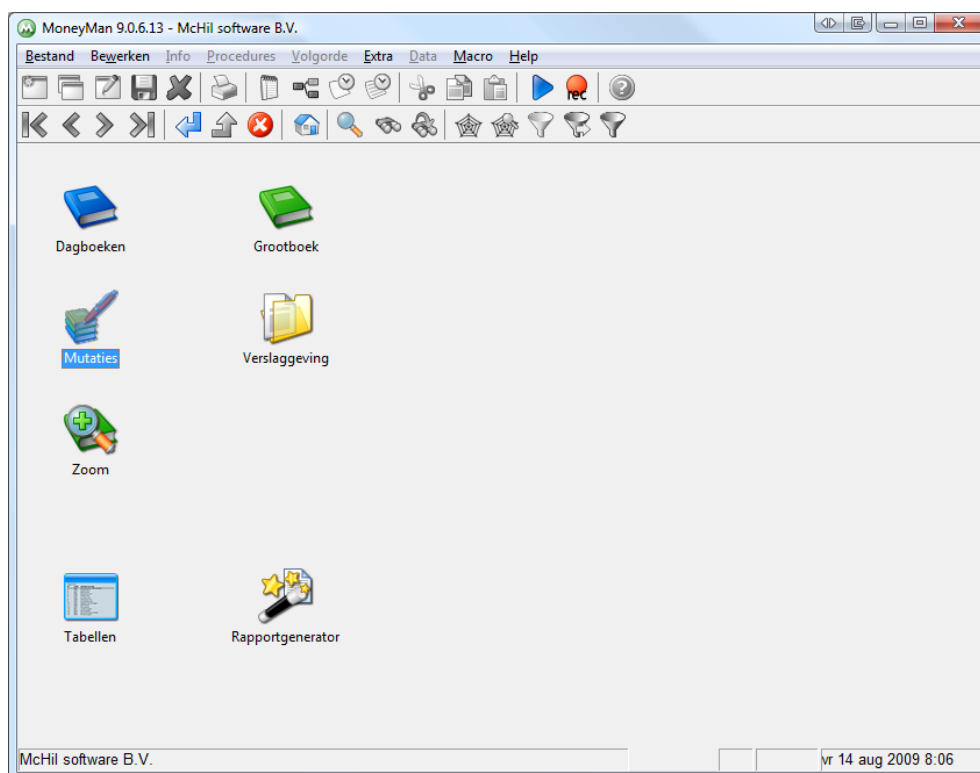
De McHil software familie



De plaats van MoneyMan (linker kolom) in de McHil software familie

MoneyMan Grootboek

MoneyMan Grootboek is geschikt voor het bijhouden van de grootboekadministratie met daarbij de balans en de verlies- en winstrekening. MoneyMan onthoudt ook de gegevens van voorgaande jaren. U kunt daardoor ook een balans en verlies- en winstrekening maken van een periode in een voorgaand jaar.



Dagboeken

Het invoeren van boekingen gebeurt via de dagboeken. De dagboeken zijn in de volgende soorten onderverdeeld: Liquide (kas, bank en giro), Inkoop/Crediteuren, Verkoop/Debiteuren, Memoriaal en BTW-vrij memoriaal. De dagboeken Bank en Giro kunnen automatisch zijn als u telebankiert en met MMBank werkt.

Grootboekrekeningen

Voor de grootboekrekeningen kunt u zelf bepalen hoeveel cijfers er minimaal en maximaal ingevoerd moeten worden. Het maximum aantal cijfers voor een grootboekrekening is op 7 gesteld. De omschrijving van iedere grootboekrekening mag uit maximaal 20 posities bestaan. Als MoneyMan om een grootboeknummer vraagt, dan kunt u via een zoekvenster de grootboekrekening opzoeken. U kunt zoeken op nummer, zoekleutel en soort. Tijdens het zoeken kunt u met één toetsdruk de grootboekkaart opvragen. Dit is zeer handig als u tijdens het boeken wilt kijken of de grootboekrekening wel geschikt is voor de betreffende boeking.

Kostenplaatsen en kostendragers

Boekingen kunt u ook aan een kostenplaats en/of kostendrager koppelen. Via een zoekvenster kan voor een plaats of drager gekozen worden als er een nummer ingevoerd moet worden. Zo kunt u kosten uitsplitsen over verschillende afdelingen van uw bedrijf door bij de boekingen een kostenplaats aan te geven. De kostenplaatsen en -dragere worden vastgelegd in een bestand. U kunt de plaatsen en dragers van eigen omschrijvingen voorzien. Bij de standaardinstellingen kunt u

aangeven of u kostenplaatsen en/of kostendragers wilt gebruiken. Wilt u dit niet, dan zal MoneyMan er tijdens het invoeren niet om vragen.

Boeking en mutaties

Voor het aantal mutaties is de beschikbare opslagruimte op uw computer of netwerk de enige beperkende factor. U hoeft het invoerscherm niet te verlaten als u wilt boeken op een ander dagboek. Alle boekingen kunnen achter elkaar worden verricht.

Verslaggeving

MoneyMan kent een standaard verslag en een vrije verslaggeving. Het standaard verslag bestaat uit een balans, een brutowinstrekening (indien van toepassing) en een verlies- en winstrekening. Het enige wat u hoeft te doen om een standaard verslag te maken is het ingeven van de periode. MoneyMan presenteert dan een overzichtelijk verslag van de geboekte gegevens. Verslagen kunnen gemaakt worden per kostenplaats, kostendrager of een combinatie daarvan.

Voor de vrije verslagen kunt u zelf indelingen maken. Binnen een indeling benoemt u de rubrieken die u in het vrije verslag terug wilt zien, bijvoorbeeld personeelskosten, huisvestingskosten en opbrengsten. U kunt ook met sub-rubrieken werken, bijvoorbeeld Activa met als sub-rubriek Vaste Activa, met als sub-rubriek Materiële Vaste Activa en daarbinnen Gebouwen, Terreinen, Machines, Inventaris en Vervoermiddelen.

Een vrij verslag kan ook gecompriemd worden tot totalen van bepaalde rubrieken. Tevens kunt u twee verschillende verslagen in één overzicht met elkaar vergelijken, bijvoorbeeld juli en januari tot en met juni.

Afsluiten van periodes

U bent niet verplicht een periode af te sluiten voordat u in een nieuwe periode kunt boeken. U kunt zelfs al in het nieuwe jaar boeken terwijl het oude jaar nog niet is afgesloten. Pas wanneer u alle correcties van de afgelopen periode heeft ingevoerd, kunt u MoneyMan automatisch de jaarafsluiting laten doen. Wel kunt u alvast een dagboek afsluiten, zodat er niet meer via dat dagboek in de afgelopen periode geboekt kan worden.

Overzichten

Met MoneyMan kunt u alle overzichten maken die voor de controle van de financiën van uw bedrijf van belang zijn. De balans, de brutowinstrekening en de verlies- en winstrekening zijn hiervan de belangrijkste (zie onder). Naast de standaardoverzichten van MoneyMan Grootboek kunt u met de standaard ingebouwde lijstgenerator uw eigen overzichten ontwerpen en voorwaarden definiëren.

```

Balans januari 1996

Balans 01-01-96 t/m 31-01-96                               1
Firma TreenMar, boekjaar 1996
))))))))))))))))))))))))))))))))))))))))))))))))))))))))

privé/kapitaal
                                00010 Kapitaal           105235.00
                                saldo winst              5071.44
                                (110306.44)

vast
05250 Machines/invent         77400.00
05280 Auto's                   40000.00
06250 Afschr mach/inv         -26750.00
06280 Afschr auto's           -15000.00
(75950.00)

vlottend
15480 BTW voorbelast           780.46   15460 BTW ontvangen HG       1950.02
16501 Debiteuren              13013.00  17551 Crediteuren           7642.54
(13793.46)                   (9592.56)

liquide
10400 Kas                     1046.54
10410 Bank                    29109.00
(30155.54)

                                ))))))))
                                119899.00
                                ))))))))
                                119899.00

werkkapitaal 34356.44   current ratio 4.58   solvabiliteit 92.00%
```


Resultatenrekening		
Omzet		
8100 Verkoop hoog tarief		11111.11
8101 Verkoop laag tarief		11111.11
8999 overl. verkopen		11111.11
Totaal Verkopen		22222.22
7100 Inkopen	11111.11	
Totaal Inkopen	22222.22	
))))))))))))))))))))
Totaal Omzet	22222.22	22222.22
Saldo	33333.33	
Financieringskosten		
4610 Bankrente/kosten	11111.11	
Totaal Bankrente/kosten	22222.22	
4630 Betalingskorting		11111.11
4680 Kasverschillen	11111.11	
Totaal Overige fin. kosten	22222.22	22222.22
))))))))))))))))))))
Totaal Financieringskosten	22222.22	22222.22
Saldo	33333.33	
Afschrijvingskosten		
4800 Afschr. Goodwill	11111.11	
4810 Afschr. Gebouw/Terr.	11111.11	
4840 Afschr. Inventaris	11111.11	
Totaal Afschrijvingskosten	22222.22	
))))))))))))))))))))
Bruto salarissen		
4000 Bruto salarissen	11111.11	
4002 Overhevelingstoelag	11111.11	
4025 Vakantiegeld	11111.11	
Totaal Bruto salarissen	22222.22	
))))))))))))))))))))
Soc.lasten & belast.		
4040 Bedrijfsvereniging	11111.11	
4041 Ingehouden bedr.ver.		11111.11
Totaal Soc.lasten & belast.	22222.22	22222.22
Saldo	33333.33	
Ov. bedrijfslasten		
4015 Personeel derden	11111.11	
4090 Overige pers. kosten	11111.11	
Totaal Personeelskosten	22222.22	
4100 Huur gebouw	11111.11	
4120 Onderhoud gebouw	11111.11	
Totaal Huisvestingskosten	22222.22	
4300 Kantoorbehoeften	11111.11	
4310 Contr. Abonnementen	11111.11	
4320 Portiekosten	11111.11	
4330 Telefoonkosten	11111.11	
Totaal Kantoorkosten	22222.22	
4400 Brandstoffen	11111.11	
4410 Onderhoud/repatrie	11111.11	
4420 Assurantie auto	11111.11	
4498 Privé gebruik auto		11111.11
4499 BTW privé gebruik	11111.11	
Totaal Vervoerskosten	22222.22	
4500 Reclame	11111.11	
4510 Advertenties	11111.11	
4520 Representatie 75%	11111.11	
4590 Overige verk. kosten	11111.11	
Totaal Verkoopkosten	22222.22	
4700 Administratiekosten	11111.11	
4710 Accountantskosten	11111.11	
4720 Assurantiën	11111.11	
4790 Overige alg. kosten	11111.11	
Totaal Algemene kosten	22222.22	
))))))))))))))))))))
Totaal Ov. bedrijfslasten	22222.22	22222.22
Saldo	33333.33	
Buitengewone lasten		
9000 Buitengew.bat/lasten	11111.11	
9010 Boekwinst/verlies		11111.11
Totaal Buitengewone lasten	22222.22	22222.22
Saldo	33333.33	
Saldo	33333.33	
Totaal Resultatenrekening	22222.22	22222.22
	4444444444	4444444444

Voorbeeld van een vrij verslag

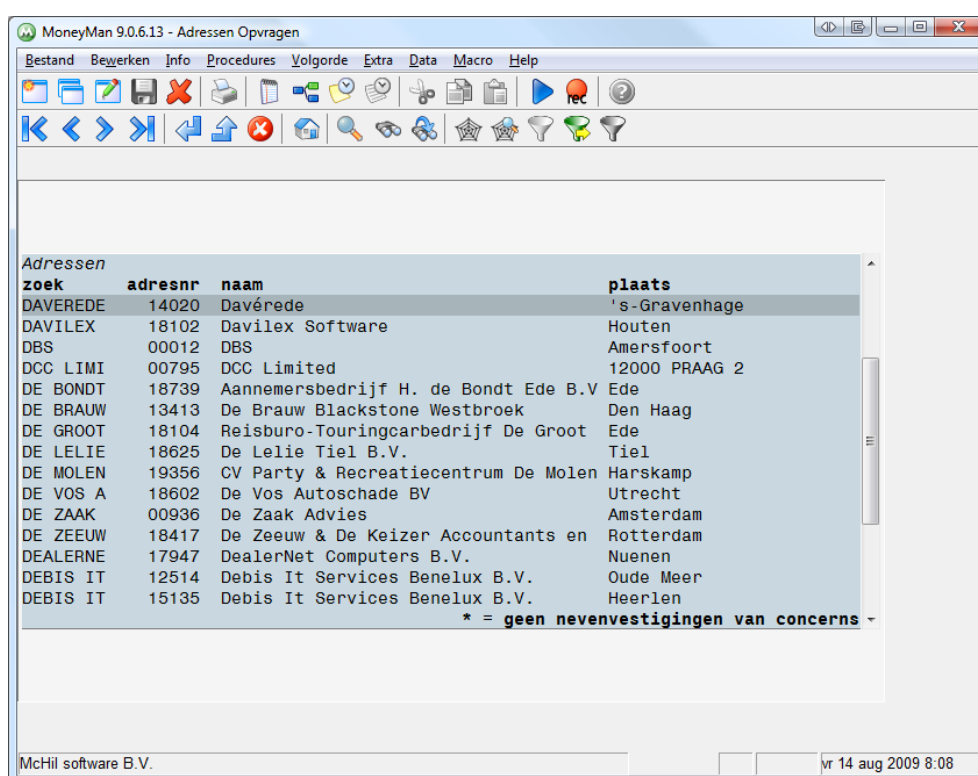
MoneyMan Relaties

MoneyMan Relaties is hetzelfde boekhoudpakket als MoneyMan in de Grootboekuitvoering, met daaraan toegevoegd de debiteuren- en crediteuren sub-administratie. Verder heeft u de mogelijkheid facturen te boeken en betalingsherinneringen te maken.

Debiteuren en Crediteuren

Een belangrijk onderdeel van MoneyMan Relaties is het gebruik van de debiteuren- en crediteurenadministraties. Doordat u relatienummers met een lengte van 7 cijfers kunt invoeren, is het aantal debiteuren en crediteuren dus maximaal 9.999.999.

MoneyMan Relaties kan van alle relaties of een selectie van relaties een adressenbestand aanmaken dat in een tekstverwerkingsprogramma gebruikt kan worden om bijvoorbeeld brieven, mailingen of etiketten te printen.



Facturen boeken

Met MoneyMan Relaties kunt u probleemloos facturen en betalingen boeken, ook in vreemde valuta. Ter controle kunt u factuuroverzichten (periode-overzichten, debiteuren- en crediteurenkaarten en betalingsherinneringen) maken.

Op een periode-overzicht staan de facturen vermeld die in een bepaalde periode naar een relatie gestuurd zijn en het saldo dat aan het eind van die periode nog openstond. U kunt deze lijst op een willekeurige datum laten beginnen. Een periode-overzicht laat dus de stand zien zoals het aan het eind van de gevraagde periode was.

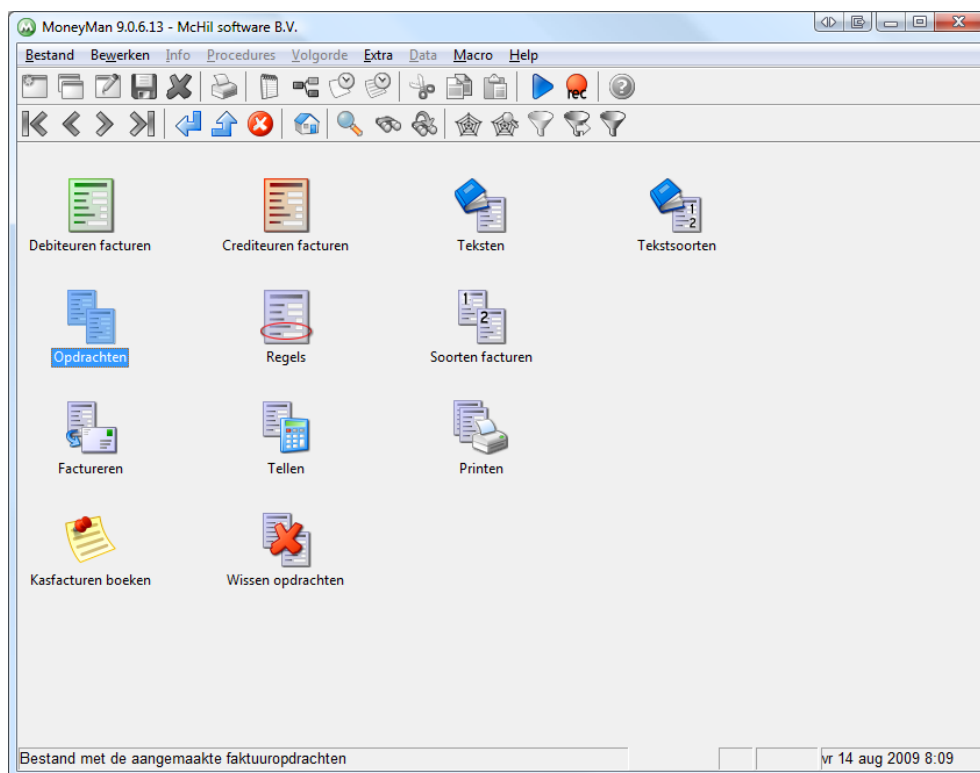
Facturen bewaken

Om te laat betalende relaties te benaderen, kunt u gebruik maken van de mogelijkheid om een bellijst of aanmaningen te maken. De bellijst is een compacte lijst en toont u per relatie de openstaande facturen, waarbij relatienummer, naam en telefoonnummer overzichtelijk op de lijst staan. Indien gewenst kunt u de relatie telefonisch benaderen. U kunt ook een aanmaning versturen aan een relatie waarvan de factuur te lang openstaat. Daarbij kan het programma

onderscheid maken tussen de diverse stadia van aanmaningen. U kunt dus bijvoorbeeld aanmaningen versturen op 30 dagen en 60 dagen na de factuurdatum.

MoneyMan Facturen

MoneyMan Facturen is gelijk aan MoneyMan in de relatie-uitvoering, met daaraan toegevoegd de mogelijkheid om facturen te maken en deze op te nemen in de boekhouding.



Submenu Facturen in MoneyMan facturen

Mogelijkheden met facturen

U kunt voor de omschrijving op de factuur zoveel regels gebruiken als u wilt en onder de factuur kunt u meerdere regels opmerkingen plaatsen. Het is mogelijk om de factuur, zo vaak als u wenst, op het scherm te bekijken, te printen of naar een tekstbestand te sturen.

Als u de factuur in de boekhouding opneemt, wordt dit direct bij de relatie vastgelegd. Het factureren kan bovendien op elk gewenst moment afgebroken worden.

De gemaakte facturen worden meteen geboekt op de betreffende grootboekrekeningen, zodat u deze handeling niet apart hoeft te verrichten. Er wordt per relatie bijgehouden welke facturen zijn gemaakt, welke zijn betaald en welke niet.

Factuurkenmerken

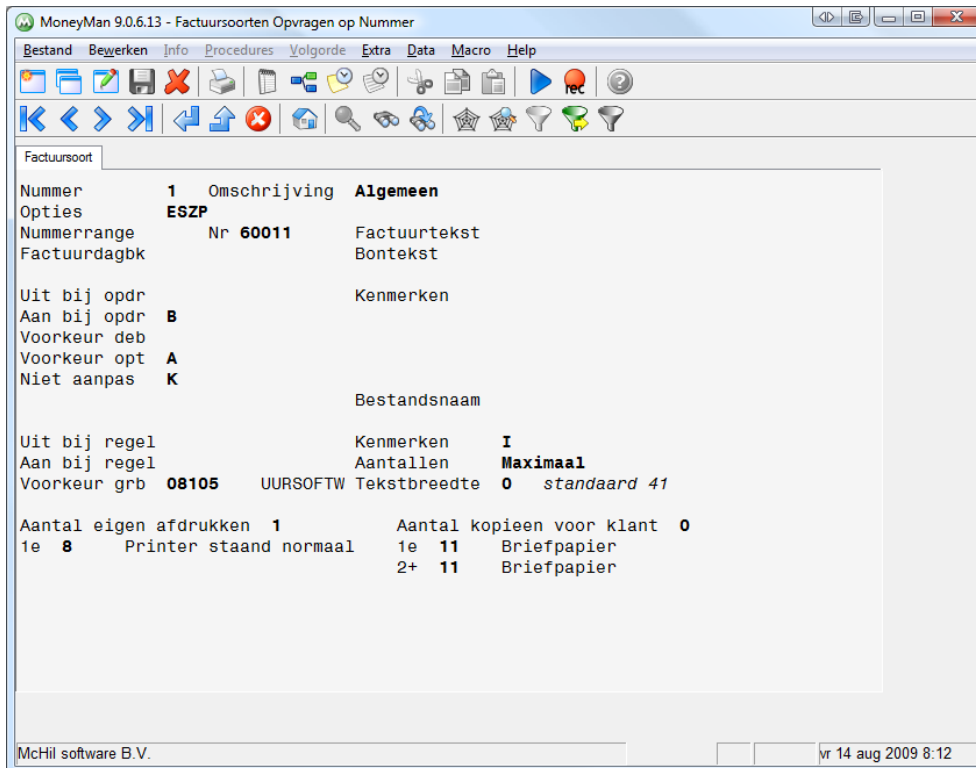
Het aantal cijfers waaruit het factuurnummer bestaat is zelf in te stellen, met een maximum van 9 cijfers. MoneyMan onthoudt welke factuurnummers al zijn gebruikt, en komt als voorstel altijd met het laatst gebruikte factuurnummer plus 1. In de multi-user uitvoering zijn voorzieningen getroffen waardoor het bij gelijktijdig factureren nooit mogelijk is dat twee personen met hetzelfde factuurnummer factureren.

MoneyMan houdt voor u bij of er facturen te lang open blijven staan, zowel bij debiteuren- als crediteurenfacturen. Wanneer u voor een dergelijke relatie een nieuwe factuur boekt, wordt u automatisch gewaarschuwd door MoneyMan. U kunt dan ter controle tijdens het factureren een

venster oproepen met zowel de betaalde als openstaande facturen bij de betreffende relatie. Bij openstaande facturen wordt altijd de ouderdom in dagen vermeld.

Tijdwinst

Om tijdwinst mogelijk te maken, kunnen er binnen MoneyMan facturen veel zaken van tevoren worden ingevoerd en opgeslagen. Zo is het mogelijk om standaardteksten en factuursoorten te definiëren. Ook kunt u eenvoudig selecties maken van factuuropdrachten die gefactureerd moeten worden.



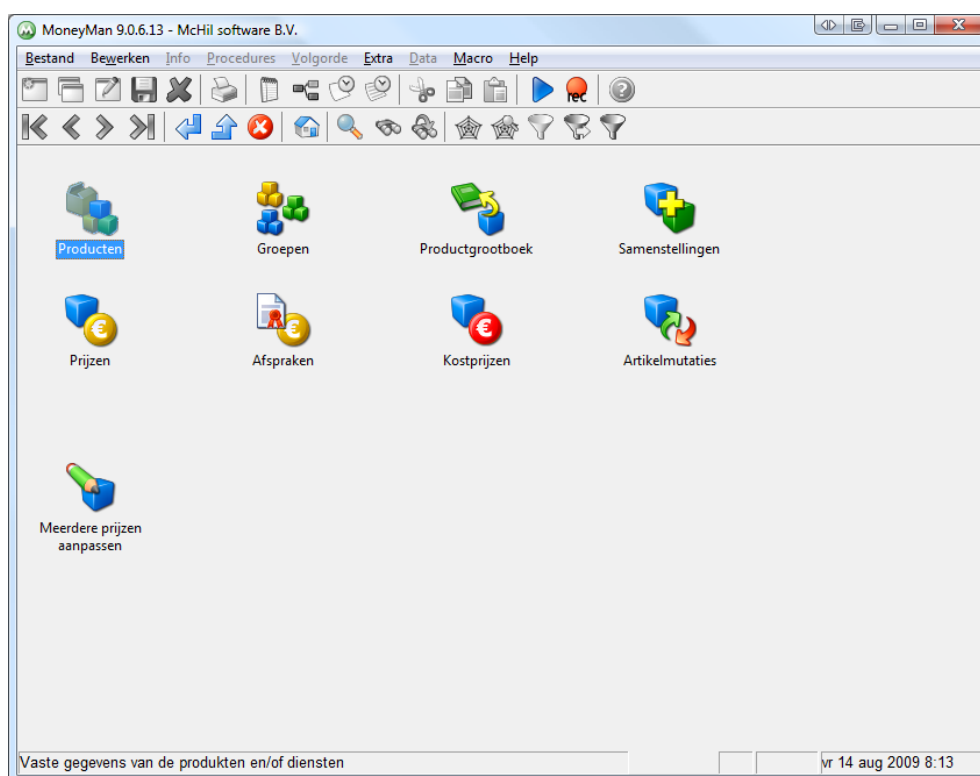
Voorbeeld van een factuursoort

MoneyMan Producten

MoneyMan Producten is gelijk aan MoneyMan in de factuur-uitvoering, met daaraan toegevoegd een productenbestand. De producten in dit bestand kunnen worden gebruikt bij het factureren. Bovendien wordt er een verkoopshistorie van alle artikelen bijgehouden.

Productgegevens

Onder productgegevens wordt verstaan: de relatie bij wie u een product inkoopt, de verkoopprijs, de bestelcode, de marges, per hoeveel dit product verpakt is, hoeveel u minimaal en maximaal in voorraad wilt hebben en hoeveel u minimaal wilt bestellen. U kunt zelfs een alternatief product opgeven indien een bepaald product niet meer op voorraad is.



Ieder product krijgt een nummer. Dit nummer is tevens gekoppeld aan een groepsnummer. Op deze manier verkrijgt u een overzichtelijk geheel van de producten in uw bestand.

Productprijzen

Per product wordt een prijs opgeslagen in het prijzenbestand. Daarbij kunt u een aantal extra zaken opgeven. Zo kunt u vastleggen dat de prijs vanaf een bepaalde datum geldt, dat de prijs vanaf een bepaald aantal van dat product geldt, hoeveel van dat product in de prijs begrepen is en of de prijs inclusief of exclusief BTW is.

Productafhankelijkheden

De prijs van een product kan afhankelijk zijn van de prijs van een ander product. Bovendien kunt u, naast deze afhankelijkheid, ook nog rekenkundige bewerkingen toepassen op de prijs van het andere product (optellen, aftrekken, delen, vermenigvuldigen en percentage). De prijs van product A kan dus bijvoorbeeld de prijs van product B plus € 20,00 zijn, of de prijs van product K kan 15% van de prijs van product L bedragen. De mogelijkheden zijn hiermee eindeloos. Werkt u veel met gestandaardiseerde prijzen die in vaste verhoudingen ten opzichte van elkaar staan, dan heeft u

hiermee tevens de mogelijkheid om in één handeling meerdere prijzen tegelijkertijd aan te kunnen passen. Met MoneyMan producten kunt u dus iedere situatie de baas.

Productsamenstellingen

Met MoneyMan Producten kunt u zeer eenvoudig productsamenstellingen maken. Een productsamenstelling is een verzameling producten die één samengesteld product vormen. Hoewel er dus verschillende componenten worden afgeboekt, wordt het geheel wel als één product beschouwd.

Productkoppelingen

U kunt de producten koppelen aan grootboekrekeningen voor de volgende product-situaties: Omzet, Pre-factuur, Inkoop en Voorraad. Ook wordt hier vastgelegd of het product een artikel, een tarief of een samenstelling is. Een product staat dus altijd op de juiste manier op de juiste grootboekrekening geboekt.

Prijsafspraken

Per product kunt u prijsafspraken vastleggen. Deze prijsafspraken kunt u zowel per relatie als per relatiegroep opslaan. U kunt daarbij kiezen voor geen prijsafspraken, een percentage van de verkoopprijs, een bepaald bedrag, een andere prijs dan de verkoopprijs of een toeslag op de verkoopprijs. MoneyMan Producten zorgt ervoor dat uw klant altijd de juiste prijs krijgt.

Factureren producten

Bij het factureren kunt u de productnummers invoeren, waarna de omschrijving van het product en de prijs erachter verschijnen. U hoeft in MoneyMan Producten geen grootboekrekening meer in te voeren. Bij het factureren van producten worden deze producten automatisch van de voorraad afgeboekt en naar de juiste grootboekrekening overgebracht.

MoneyMan Voorraad

MoneyMan Voorraad is gelijk aan MoneyMan in de product-uitvoering, met daaraan toegevoegd de voorraad sub-administratie. In deze versie van MoneyMan verkrijgt u tevens een inkoophistorie, kunt u voorraadlijsten maken, marge-overzichten samenstellen en besteladviezen laten maken. MoneyMan voorraad is de hoogste en meest uitgebreide versie van MoneyMan die beschikbaar is.

Inkoophistorie

Van alle producten die u inkoop wordt een inkoophistorie vastgelegd in het bestand *artikelmutaties*. Hierin treft u de noodzakelijke gegevens over de productmutaties aan, bijvoorbeeld aantallen, leverancier, inkooprijzen, documentnummer, etc.

U kunt het bestand met artikelmutaties voor verschillende doeleinden gebruiken. Zo kunt u bijvoorbeeld, als u de serienummers tenminste heeft opgeslagen bij de verkochte producten, ook later nog nazoeken welke klant welk product heeft ontvangen.

Ook kan het bestand door de afdeling Marketing worden gebruikt, omdat bijvoorbeeld seizoensinvloeden en andere verkooppieken per product duidelijk zijn te zien.

Voorraadlijsten

Op ieder moment kunt u MoneyMan Voorraad voorraadlijsten laten samenstellen. Op deze lijsten staan alle producten die in de voorraad aanwezig zijn, uiteraard inclusief de aantallen en de prijzen die ze vertegenwoordigen.

Besteladvies

Aan de hand van de voorraadgegevens kan MoneyMan Voorraad een besteladvies uitbrengen. Dit advies is gebaseerd op de in de voorraad aanwezige aantallen van een bepaald product en de in de voorraad gewenste aantallen van dat product.

Lijsten

Door de verschillende gegevens die bij een product worden vastgelegd, kunt u verschillende lijsten laten maken die u weer voor verschillende mogelijkheden kunt gebruiken. Zo kunt u bijvoorbeeld een overzicht opvragen van de producten die u bij moet bestellen (besteladvies). Zo weet u altijd precies wat en hoeveel u in voorraad heeft. De producten kunnen per lijst op verschillende velden worden gerangschikt.

Uitbreidingen voor MoneyMan

MoneyMan is modulair van opbouw. Dat betekent dat u de functionaliteit van MoneyMan altijd kunt vergroten zonder ingewikkelde bestandsconversies of het opnieuw invoeren van gegevens. Na activeren van een uitbreiding kunt u dus meteen aan de slag.

Budgettering

Dit is een uitbreiding voor budgetbewaking. Met deze uitbreiding kunt u voor alle rubrieken en grootboekrekeningen budgetten opstellen. Vervolgens kunt u deze vergelijken met de werkelijke situatie. De budgetten kunnen voor een zelf te kiezen periode worden opgesteld. U kunt ook twee verslagen met een budget vergelijken, bijvoorbeeld juli en januari tot en met juli met het budget over het gehele jaar.

Een verslag kan ook geëxporteerd worden naar een bestand voor gebruik in andere programma's. Zo kunt u bijvoorbeeld de gegevens inlezen in Microsoft Excel, waarin u voor deze gegevens een geautomatiseerd rekenmodel kunt maken. Op deze manier kunt u de reken- en presentatiemogelijkheden van andere programma's optimaal gebruiken met de gegevens die in MoneyMan geboekt zijn.

Een voorbeeld van twee verslagen die met het budget vergeleken worden:

Winst- en verliesrekening		25-09-96 1									
Firma Asamatic		-----\									
Verslag 1: juli 1995		01-07-95 t/m 31-07-95					/-----\				
Verslag 2: augustus 1995		01-08-95 t/m 31-08-95					/-----\				
Resultatenrekening		tot.budget	per.budget	werkelijk	verschil	%	per.budget	werkelijk	verschil	%	restant
Bruto Marge											
8000 Grootboek 1		11.111	11.111	11.111	11.111	-11,11	11.111	11.111	11.111	-11,11	11.111
8001 Grootboek 2		22.222	22.222	22.222	22.222	-22,22	22.222	22.222	22.222	-22,22	22.222
Totaal Verkopen		33.333	33.333	33.333	33.333	-33,33	33.333	33.333	33.333	-33,33	33.333
7000 Grootboek 3		11.111	11.111	11.111	11.111	-11,11	11.111	11.111	11.111	-11,11	11.111
7001 Grootboek 4		22.222	22.222	22.222	22.222	-22,22	22.222	22.222	22.222	-22,22	22.222
Totaal Verkopen		33.333	33.333	33.333	33.333	-33,33	33.333	33.333	33.333	-33,33	33.333
Totaal Bruto Marge		111.111	111.111	111.111	111.111	-11,11	11.111	11.111	11.111	-11,11	11.111
Totaal Resultatenrekening		222.222	222.222	222.222	222.222	-22,22	22.222	22.222	22.222	-22,22	22.222

Automatische boekingen

Met deze uitbreiding kunt u automatische boekingen definiëren die op gezette tijden (bijvoorbeeld maandelijks) geboekt moeten worden. Voorbeelden hiervan zijn afschrijvingen, huurbedragen, verzekeringspremies en contributies die gelijk over de maanden verdeeld moeten worden. Eenmaal ingevoerd heeft u er geen omkijken meer naar. MoneyMan zal deze boekingen keurig voor u verzorgen.

Rekening-courant boekingen

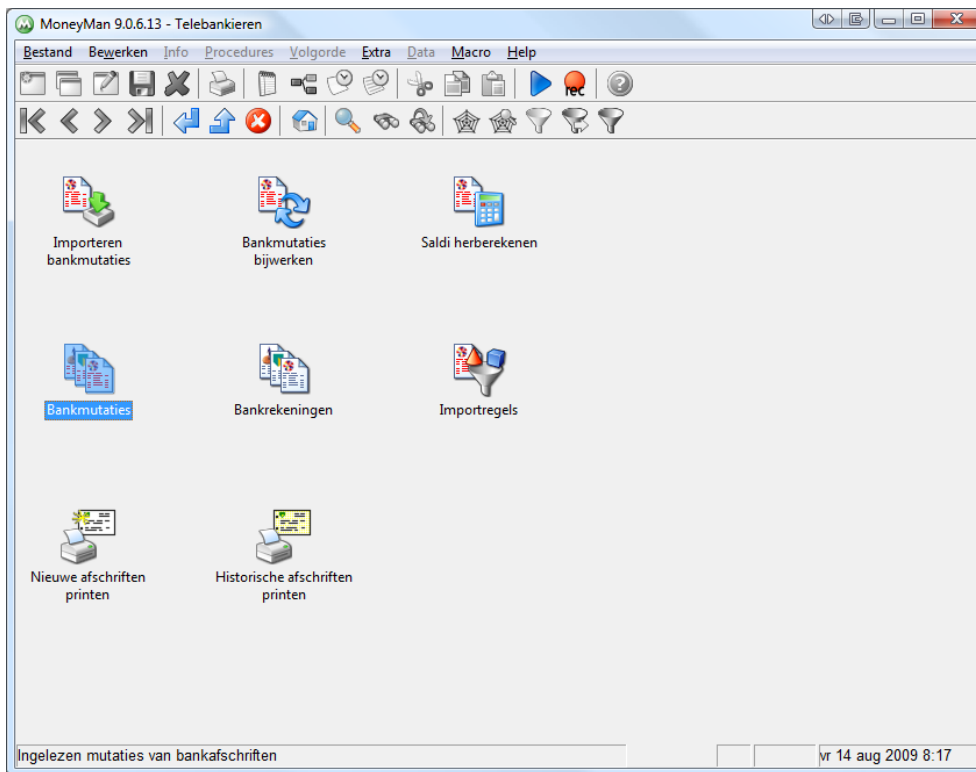
Met deze uitbreiding activeert u de mogelijkheid van automatische rekening-courant boekingen binnen MoneyMan. U kunt mutaties in een ander bedrijf boeken zonder de huidige administratie te verlaten. Het saldo van de boeking in het andere bedrijf zal automatisch bij beide bedrijven in de RC geboekt worden. Als u facturen maakt in MoneyMan kunt u per factuurregel aangeven in welk bedrijf de opbrengst geboekt moet worden. Bij samengestelde producten kunnen de componenten in diverse bedrijven geboekt worden. Uiteraard wordt bij alle bedrijven de rekening-courant automatisch bijgewerkt. Van alle rekening-courant boekingen kunt u periodiek overzichten printen die als onderlinge facturen tussen de bedrijven gebruikt kunnen worden.

Rekenbestanden

Met deze uitbreiding kunt u bestanden met formules verwerken tot een verslag. Meegeleverd worden o.a. BTW-aangifte, kolommenbalans, proef-saldibalans en een standaard export van grootboekrekeningen met debet- en credit-totalen en saldi.

Telebankieren

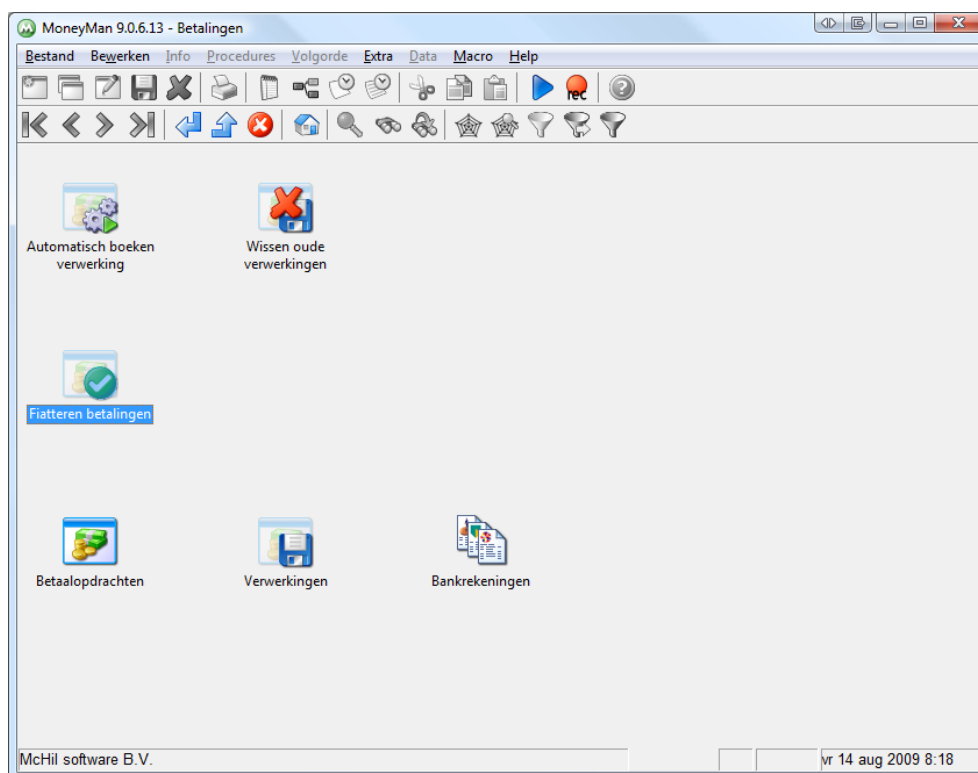
De elektronische dagafschriften die u van uw bank terug ontvangt, kunnen met behulp van de uitbreiding Telebankieren automatisch in uw administratie worden verwerkt.



Desgewenst kunt u diverse voorwaarden op de mutaties toepassen, zodat bijvoorbeeld mutaties met bepaalde woorden in het betalingskenmerk op een bepaalde grootboekrekening geboekt worden. U kunt het inboeken van bedragen zoveel mogelijk normaliseren door het gebruik van standaard omschrijvingen. Voorwaarden kunnen van toepassing zijn op alle bedragen, of juist alleen op debet- of creditbedragen. Bedragen kunnen uitgesplitst worden, zodat u boekingen over meerdere grootboekrekeningen kunt verdelen (bijvoorbeeld het aflossingsbedrag en de rente bij leningen). Bovendien probeert MoneyMan altijd automatisch de tekst in het betalingskenmerk te herkennen, zoals bijvoorbeeld een factuurnummer. In MoneyMan kunt u tevens bankafschriften afdrukken, ook historische. Het inlezen van gegevens van meerdere bankrekeningen en het daarna printen van afschriften van nieuw binnengekomen bankmutaties kan met één simpele muisklik gebeuren. U hoeft de afschriften dus niet meer te printen met het telebankierenprogramma van uw bank.

Betalingen

Met deze uitbreiding kunt u betaalopdrachten aan uw crediteuren klaarmaken. Deze betaalopdrachten verstuurt u vervolgens via het telebankierenpakket van uw bank.



Betalingen kunnen in voorkomende gevallen worden geblokkeerd. Dit is handig indien u wel alvast de betaling wilt invoeren, maar nog niet weet of en wanneer deze uitgevoerd moet worden, of als iemand de factuur nog moet accorderen. Bij veel bedrijven is de persoon die de betalingen invoert niet dezelfde als degene die de betalingen goedkeurt. Daarom heeft MoneyMan de mogelijkheid om alle afzonderlijke bedragen te kunnen fiatteren. Een betaling wordt in dat geval pas verstuurd als deze is gefiatteerd. Uiteraard kunnen met MoneyMan uitgevoerde betalingen met één handeling in de boekhouding verwerkt worden.

Automatische incasso

Wilt u uw klanten nog meer betaalgemak bieden, dan kunt u daarvoor de uitbreiding Automatische incasso gebruiken. Facturen die in MoneyMan met de betaalwijze machtiging zijn ingevoerd, kunnen via deze uitbreiding automatisch geïncasseerd worden. De incasso-opdrachten verstuurt u vervolgens naar uw bankinstelling.

Importeren acceptgirobetalingen

MoneyMan kan worden uitgebreid met een uitbreiding voor het verwerken van acceptgirobetalingen. Een acceptgiro die door de klant is betaald, staat in een bestand dat u terug ontvangt van de Bankgirocentrale. Met deze uitbreiding kunt u dit bestand met één handeling in de boeken van MoneyMan laten verwerken. Voorwaarde is wel dat de onderste strook van de acceptgiro optisch leesbaar is geprint. U dient hiervoor via uw bank een contract af te sluiten.

Importeren

Met de uitbreiding Importeren kunt u financiële gegevens vanuit andere programma's inlezen, waaronder de journaalverwerkingen vanuit ActivMan, het Mchil programma voor het beheer van vaste activa, en de journaalposten van diverse salarisprogramma's. Deze gegevens worden vervolgens automatisch in MoneyMan verwerkt. Aangezien er veel verschillende financiële programma's op de markt zijn, wordt de importmogelijkheid meestal in de vorm van maatwerk aan de klant geleverd.

Exporteren

Middels deze uitbreiding kunt u de gegevens van MoneyMan exporteren naar specifieke programma's (die geen standaard importformaten als delimited ASCII en dBASE ondersteunen). Ook dit programma kan desgewenst aan uw wensen aangepast worden. Op dit moment ondersteunt MoneyMan o.a. het Exact-bestandsformaat.

McMove

In sommige gevallen is het noodzakelijk om de McHil-programma's op verschillende locaties te kunnen gebruiken, bijvoorbeeld op kantoor en in het veld met een laptop. Het probleem dat daarbij op kan treden, is dat er twee verschillende versies van de gegevensbestanden zullen zijn. En deze gegevens kunnen niet zomaar worden samengevoegd. Om de gegevens op alle locaties te kunnen synchroniseren heeft McHil software daarom het programma McMove ontwikkeld. Tijdens de synchronisatie met McMove zullen de wijzigingen en toevoegingen van alle locaties in een bepaald bestand dus over alle locaties worden uitgewisseld. In McMove kunt u in voorkomende gevallen tevens opgeven dat de gegevens in het doel- of bronbestand niet gewist of gekopieerd mogen worden. Zo bent u er zeker van dat essentiële informatie niet (per ongeluk) overschreven wordt.

McClean

Zelfs in de best onderhouden databases komen dubbele en/of ongebruikte gegevens voor. Met dit hulpprogramma kunt u uw bestanden op een veilige manier opschonen.

Maatwerk aanpassingen

MoneyMan is een zgn. “standaard maatwerkprogramma”. Dit houdt in dat het programma in de standaarduitvoering voor de meeste organisaties reeds bruikbaar is, maar dat in voorkomende gevallen altijd wijzigingen aan de programmatuur kunnen worden aangebracht. Daarbij kan gedacht worden aan bijvoorbeeld het toevoegen van velden aan bepaalde tabellen, of aan het herschrijven van programmagedeelten (omdat uw organisatie bepaalde procedures op een andere wijze afwikkelt). Ook kunnen wij koppelingen aanbrengen voor informatiesystemen die reeds in uw organisatie aanwezig zijn.

Voor het maken van maatwerk aanpassingen gelden geen beperkingen. In principe zijn alle gewenste aanpassingen aan te brengen. Wilt u meer informatie over de mogelijkheden, neemt u dan contact op met onze IT-specialisten. Samen met u zullen wij dan bekijken wat er mogelijk is om uw procedures en/of informatiebehoefte te verwerken in MoneyMan.

Technische specificaties McHil programmatuur

Ten aanzien van computer- en netwerkbesturingssystemen kent de programmatuur van McHil software de volgende eisen:

McHil MS-Windows applicaties	
Processor	Intel Pentium en hoger
Besturingssysteem	Alle Windows versies t/m Vista en Windows 7
Totaal benodigd geheugen	Gelijk aan minimumeisen Windows
Benodigde harddiskruimte	20Mb, zonder databestanden
Beeldscherm	Minimaal Super-VGA (800 * 600, 16 bits kleur)
Invoerhulpmiddelen	Toetsenbord, Muis

Ondersteunde Netwerken	
Netwerkbesturingssystemen	Novell NetWare vanaf versie 3.12
	Novell IntranetWare
	Windows 9x
	Windows NT 4/XP/2003 en hoger
Benodigde schijfruimte	10/20Mb, zonder databestanden

Database- en bestandsstructuur

De McHil programmatuur maakt gebruik van een door McHil ontwikkeld bestandsformaat. De bij de databestanden behorende indexen zijn opgebouwd volgens een geoptimaliseerde B⁺ structuur. Dit staat garant voor zeer snelle zoektijden bij het ophalen van gegevens uit de databestanden. Alle databestanden zijn via een standaard export naar diverse andere, algemeen geaccepteerde, formaten te exporteren.